건축과 설계실 환경개선공사

2021.07

❑ 도면 목록표

NO.	DRAWING NO.	DRAWING NAME	SCALE
00	A-000	표 지	N / S
01	A-001	도면목록표	N / S
02	A-002	재료마감표	N / S
03	A-003	층 현황 평면도	N / S
04	A-004	철거 평면도	N / S
05	A-005	평면도	N / S
06	A-006	천장도	N / S
07	A-007	배기 천장 평면도	N / S
08	A-008	입면 전개도(1~2)	N / S
09	A-009	입면 전개도(3~4)	N / S
10	A-010	창호도	N / S
11	A-017	마감상세도1	N / S
12	A-018	마감상세도2	N / S

NO.	DRAWING NO.	DRAWING NAME	SCALE

PROJECT
건축과 제도실/설계실 환경개선공사

CLIENT

INTERIOR ARCHITECTURE

EXTERIOR ARCHITECTURE

NOTE

REVISIONS	DATE	REMARK

SHEET TITLE
도면목록표

PROJECT NO.	DRAWN BY
CHECKED BY	APPROVED BY
DATE	SCALE 1 / 60

CAD FILE

DRAWING NO	SHEET NO
A-001	01

❑ 실내재료 마감표

NO.	ZONE	FLOOR	WALL	CEILING	C.H
1.	설계실	-악세스플로어(steel frame)(H:150)	-벽체틀 / THK9.5 석고보드 / 에코스텍 판넬(LINE, 9/2M, 15T, 지정색) -SD문짝 설치, 방염 암막 롤스크린 -가구 설치 -벽체틀/ THK9 MDF(몰딩타입)/ 지정인테리어필름 -벽체틀/ THK9.5 석고보드 / THK5 디자인 유리 -PENCIL TRAY : 스텐레스스틸(H/L) -SUS(H/L) 걸레받이 C-base type -SUS(H/L) 재료분리대 -THK 15 MDF(W 25) / 지정 인테리어 필름 ※ 현수막 걸이대 설치(고리볼트 스트롱 앙카 4EA)	-THK 12 흡음텍스(600*300)	CH : 2,700

PROJECT
건축과 제도실/설계실 환경개선공사

CLIENT

INTERIOR ARCHITECTURE

EXTERIOR ARCHITECTURE

NOTE

REVISIONS	DATE	REMARK

SHEET TITLE
재료마감표

PROJECT NO.	DRAWN BY
CHECKED BY	APPROVED BY
DATE	SCALE 1 / 60

CAD FILE

DRAWING NO	SHEET NO
A-002	02

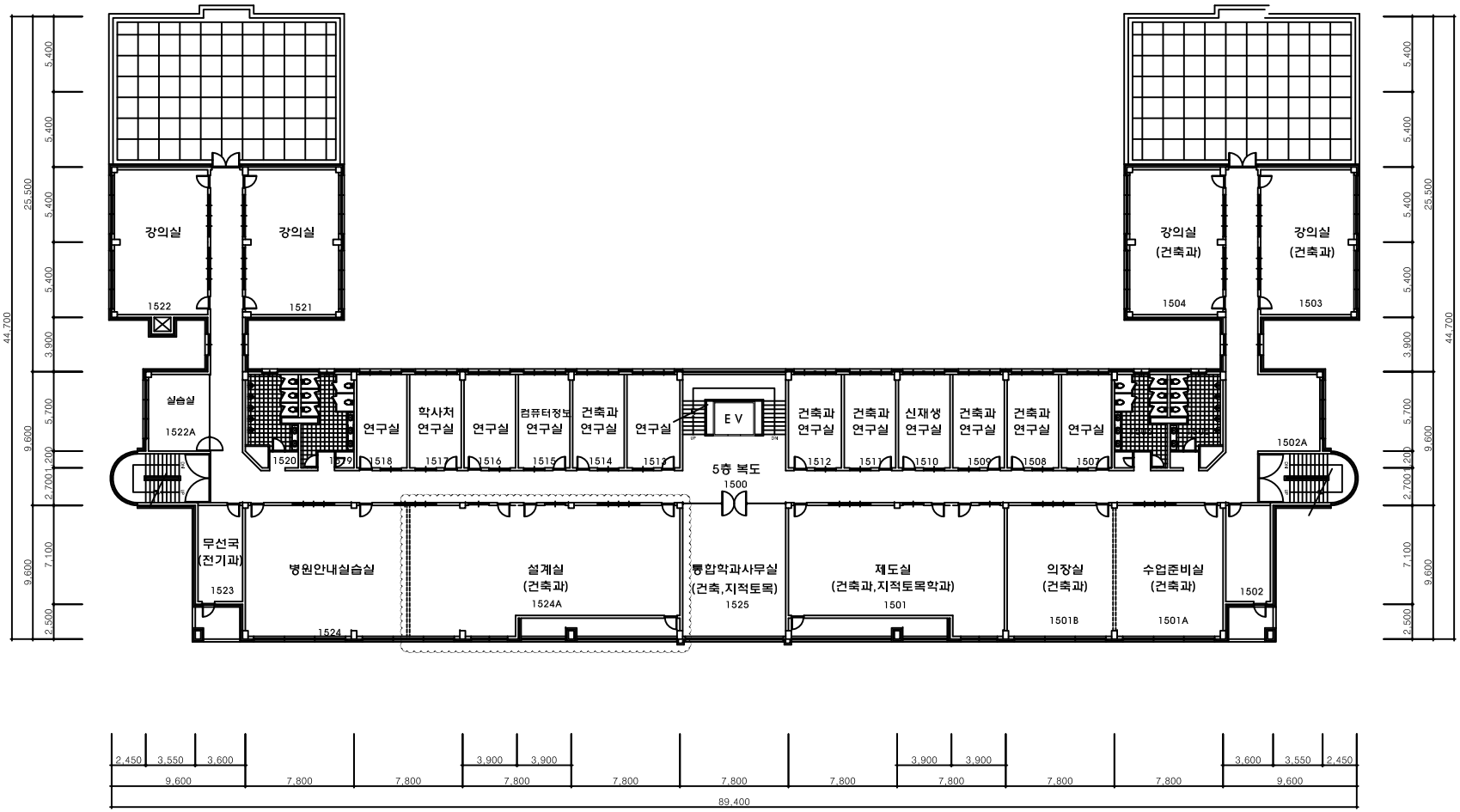

창조관 5층 현황 평면도

SCALE : NONE

PROJECT

건축과 제도실/설계실 환경개선공사

CLIENT

INTERIOR ARCHITECTURE

EXTERIOR ARCHITECTURE

NOTE

REVISIONS	DATE	REMARK

SHEET TITLE

PROJECT NO.	DRAWN BY
CHECKED BY	APPROVED BY
DATE	SCALE

CAD FILE

DRAWING NO	SHEET NO
A-003	03

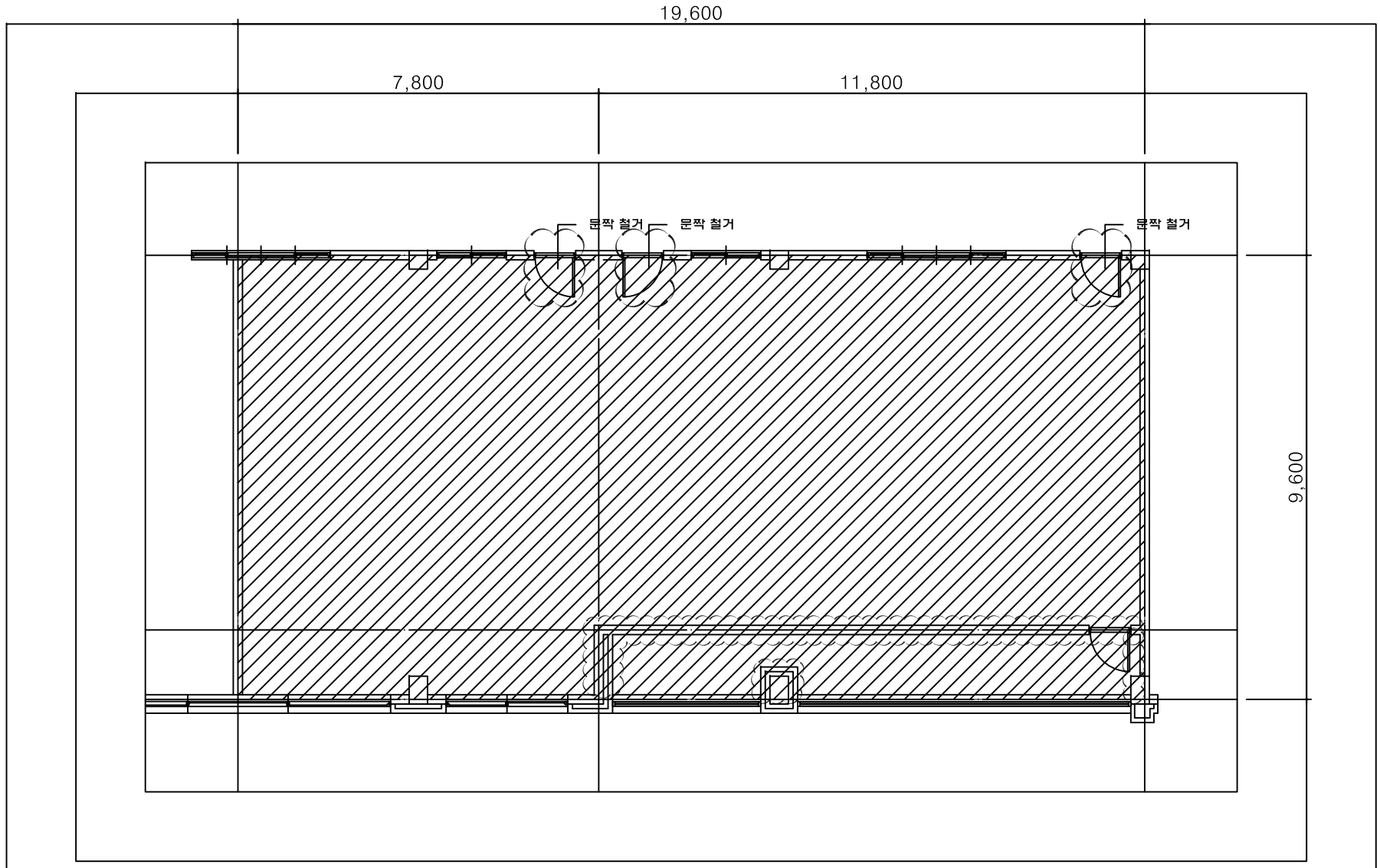

: 벽체 철거(조적, 단열재 등 일체)

: 천장 텍스(석면) / AL 스펜드럴, 경량천정철골틀, 등기구

※ 기존창틀 JOINT 에서 적벽돌 CUTTING 후 철거

※ 기존 발코니 내부 우수 배관 철거

설계실 철거 평면도

SCALE : NONE

PROJECT

건축과 제도실/설계실 환경개선공사

CLIENT

INTERIOR ARCHITECTURE

EXTERIOR ARCHITECTURE

NOTE

REVISIONS	DATE	REMARK

SHEET TITLE

PROJECT NO.	DRAWN BY
CHECKED BY	APPROVED BY
DATE	SCALE

CAD FILE

DRAWING NO	SHEET NO
A-004	04

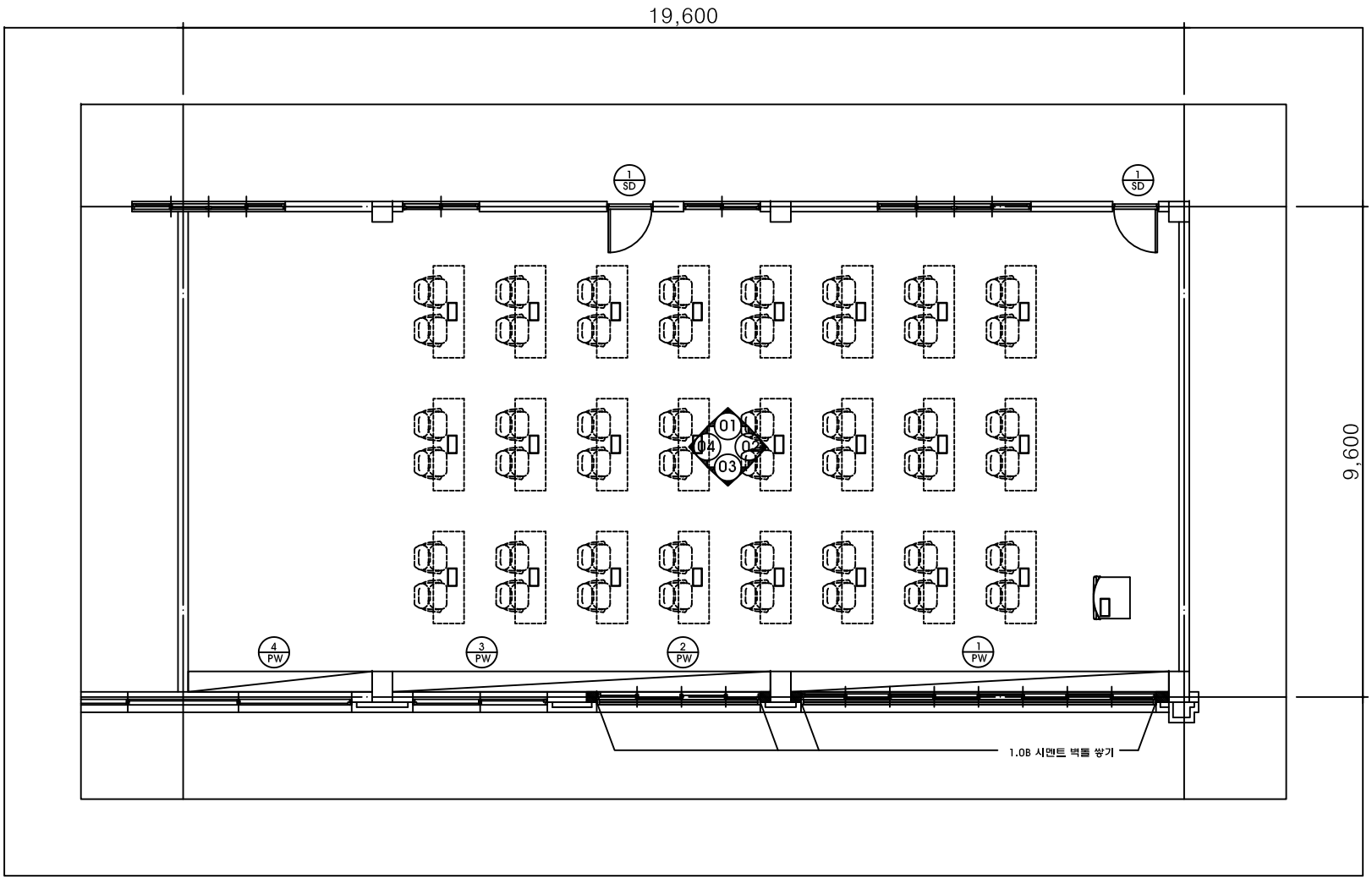

※ 천장 슬라브 하단 : 압출법보온판 2회 100mm 취부

※ 기존 발코니 부위 바닥 바탕모르타르 타설(오토레벨링)

※ 외기에 직접 접하는 벽체 내부 마감 : 압출법보온판 2호 70mm+석고보드 2P

설계실 평면도

SCALE : NONE

PROJECT

건축과 제도실/설계실 환경개선공사

CLIENT

INTERIOR ARCHITECTURE

EXTERIOR ARCHITECTURE

NOTE

1. 범례

기 호	내 용
▭	SYSTEM BOX (220v 4ea,LAN PORT 2ea)

2. 통신공사에 HUB 및 RACK CASE 포함
※ 바닥 전기, 통신 외 벽체 전열콘센트(4EA) 및 통신 포트(1EA) 위치는 담당자와 협의한다)
3. 바닥 악세스 플로어(steel frame) 설치(H:150)
4. 타공흡음보드 코너부위 전용 비드 설치
5. 이질재 접합부위 실리콘 시공
(색상, 규격 담당자 협의)

REVISIONS	DATE	REMARK

SHEET TITLE

PROJECT NO.	DRAWN BY
CHECKED BY	APPROVED BY
DATE	SCALE

CAD FILE

DRAWING NO	SHEET NO
A-005	05

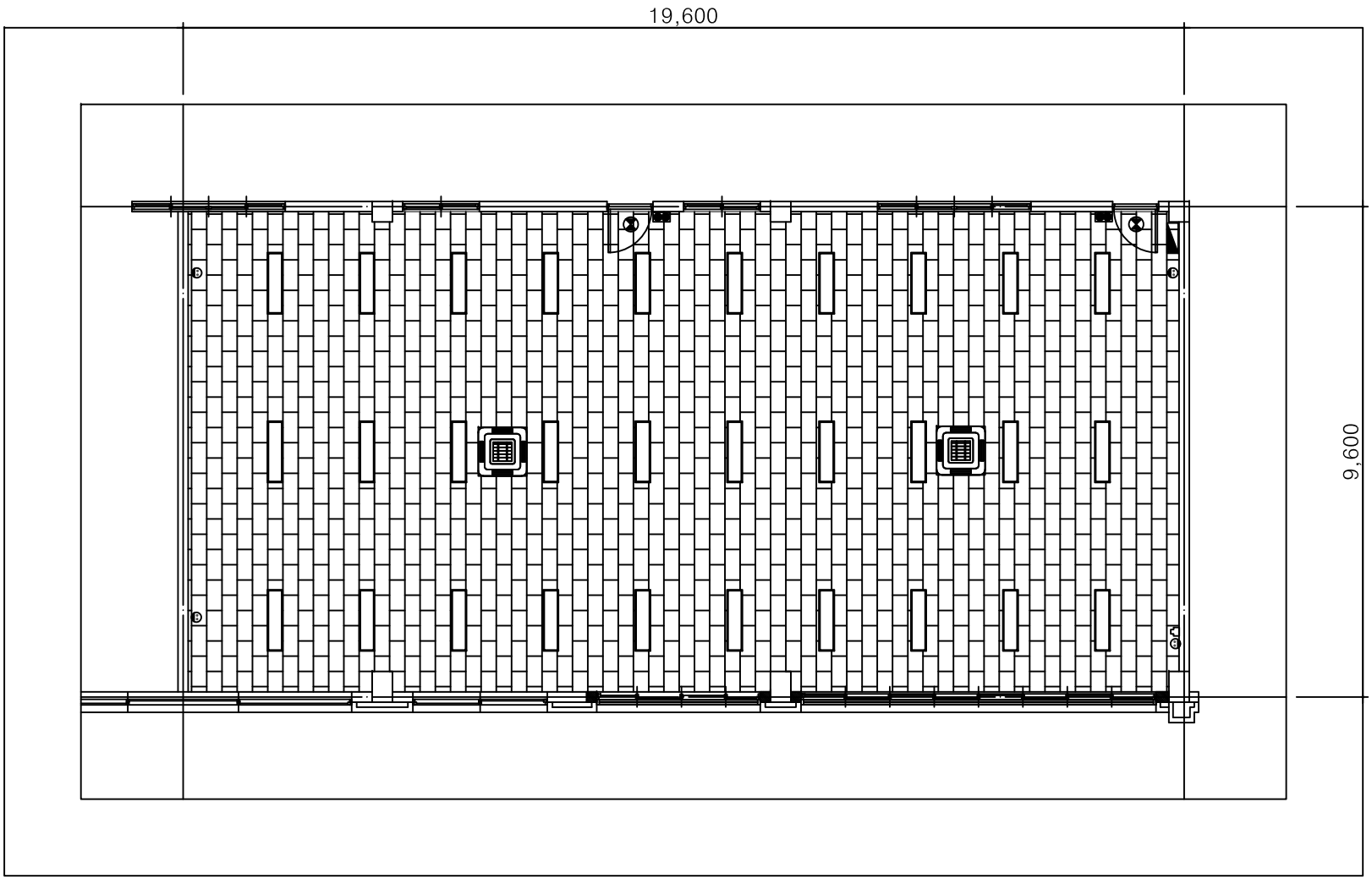

LEGEND					
SIGN	NAME	단위용량	QTY.	TOTAL	비 고
	평판등 (LED)	40W	9ea		KS, 고효율
	비상등(피난유도등)		1ea		
	콘센트(220V) 2구		8ea		
WP	방수콘센트 2구				
	스위치		1ea		
	전화/인터넷		5ea		
	분전반		1ea		

설계실 천장평면도

SCALE : NONE

PROJECT

건축과 제도실/설계실 환경개선공사

CLIENT

INTERIOR ARCHITECTURE

EXTERIOR ARCHITECTURE

NOTE

1. 범례

기 호	내 용
	LED40W 판상형(SOLUX 40W)
	THK 12 흡음텍스(600*300)
	시스템 냉난방기(4way) 실내기

※ 스위치 위치 및 전등 group은 담당자 협의 (3로 스위치 작업)

※ 기존 냉난방기 재사용

※ 벽체 전열콘센트(4EA) 및 통신 포트(2EA) 위치는 담당자와 협의한다.(2구)

※ 흡음텍스 AL 몰딩(W-type) 포함

REVISIONS	DATE	REMARK

SHEET TITLE

PROJECT NO.	DRAWN BY
CHECKED BY	APPROVED BY
DATE	SCALE

CAD FILE

DRAWING NO	SHEET NO
A-006	06

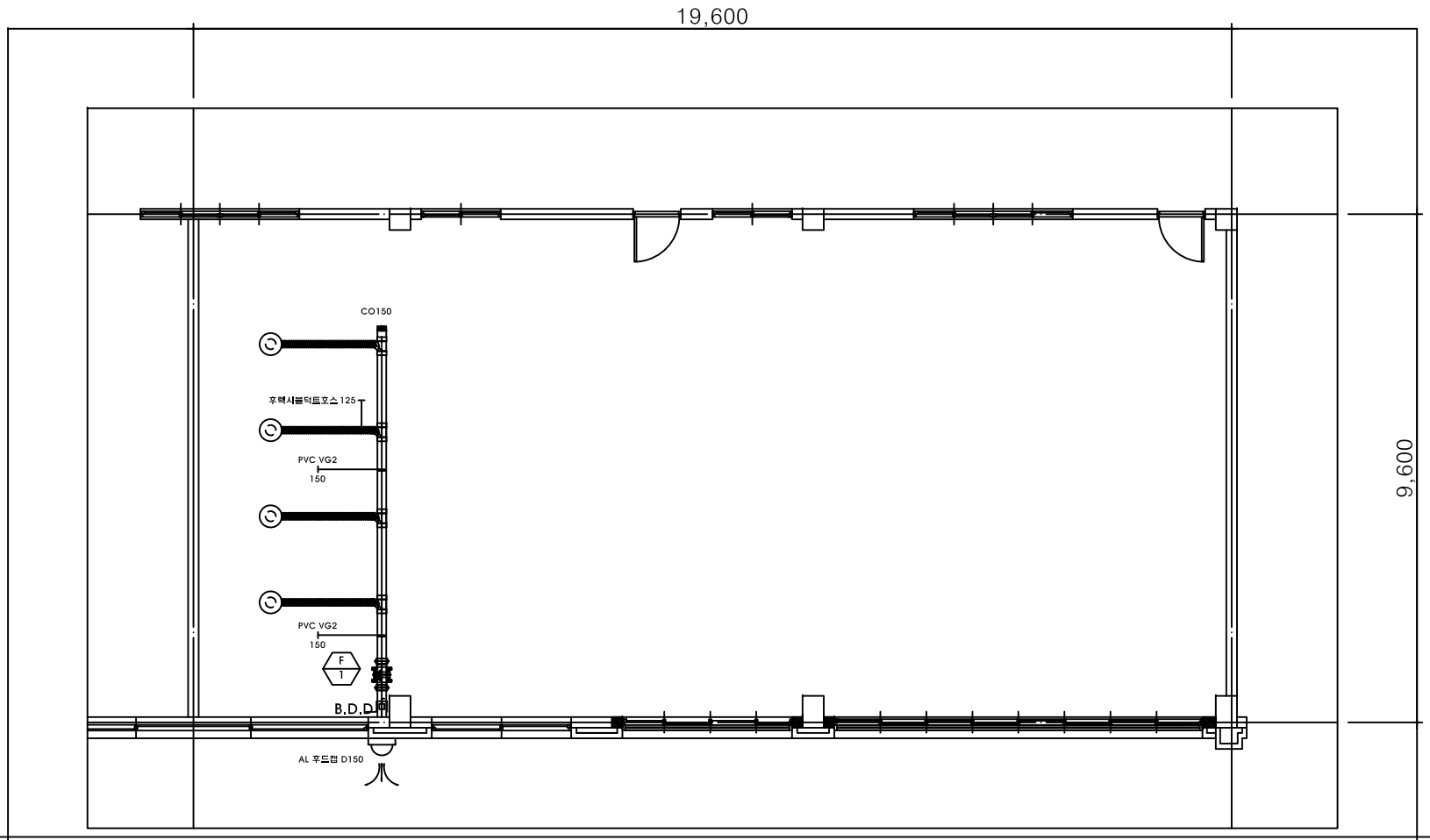

▣ 배 기 휀

장비번호	수량	명 칭	형 식	날개직경	풍 량	정 압	소비전력	전 원	설 치 장 소	비 고
					CMM	MMAQ	W	V - PH - HZ		
F-1	3	폼후드 배기휀	소형인라인팬	320	25	30	90w	220 - 1 - 60	실습실내 천정내 설치	필요부속품 일체구비-방진스프링, 케이싱, 임펠러, 볼트&너트(STS제 사용)

▣ 디 퓨 저

실번호	실 명	구분	수량	풍 량	N.D(Ø)	형 식	규 격	비 고
1	설계실	EA	12	370	145	Round	125	

설계실 천장 배기 평면도

SCALE : NONE

PROJECT

건축과 제도실/설계실 환경개선공사

CLIENT

INTERIOR ARCHITECTURE

EXTERIOR ARCHITECTURE

NOTE

1. 범례

기 호	내 용
	LED40W 판상형(SOLUX 40W)
	THK 12 폼음흡수(600*300)
	시스템 냉난방기(4way) 실내기

※ 스위치 위치 및 전등 group은 담당자 협의
※ 기존 냉난방기 재사용
※ 전열콘센트(4EA) 및 통신 포트(2EA) 위치는 담당자와 협의한다.(2구)
※ 폼음흡수 AL 몰딩(W-type) 포함

REVISIONS	DATE	REMARK

SHEET TITLE

PROJECT NO.	DRAWN BY
CHECKED BY	APPROVED BY
DATE	SCALE

CAD FILE

DRAWING NO	SHEET NO
A-007	07

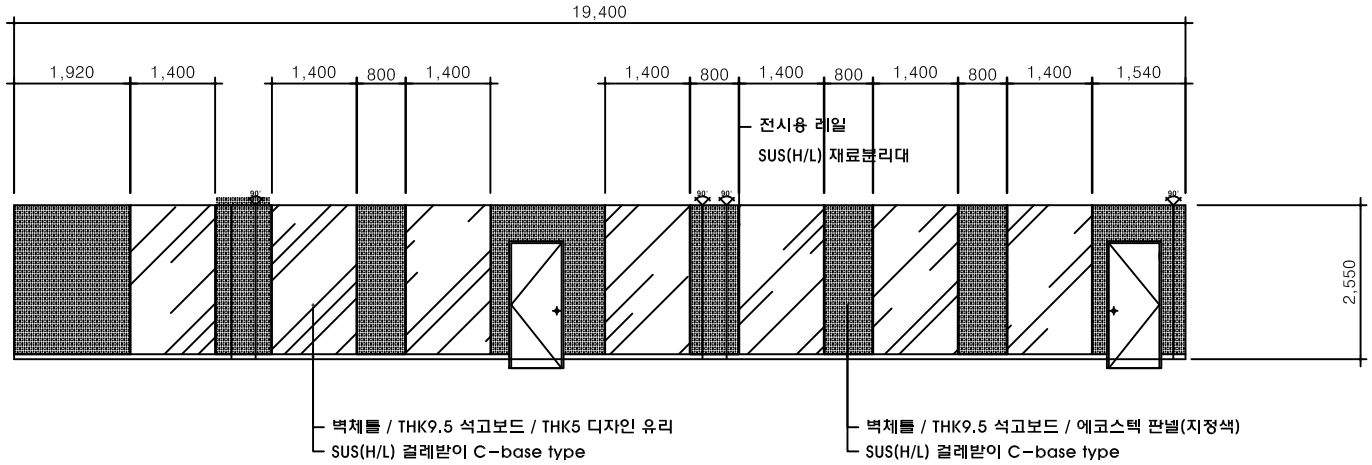

입면 전개도1

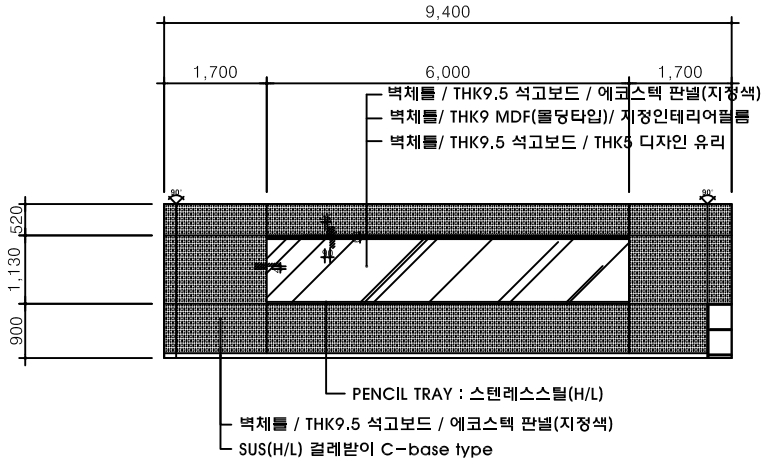

※ 현수막 걸이대 설치(고리볼트 스트롱 앙카 4EA)

입면 전개도2

PROJECT
건축과 제도실/설계실 환경개선공사

CLIENT

INTERIOR ARCHITECTURE

EXTERIOR ARCHITECTURE

NOTE

REVISIONS	DATE	REMARK

SHEET TITLE

PROJECT NO.	DRAWN BY
CHECKED BY	APPROVED BY
DATE	SCALE

CAD FILE

DRAWING NO	SHEET NO
A-008	08

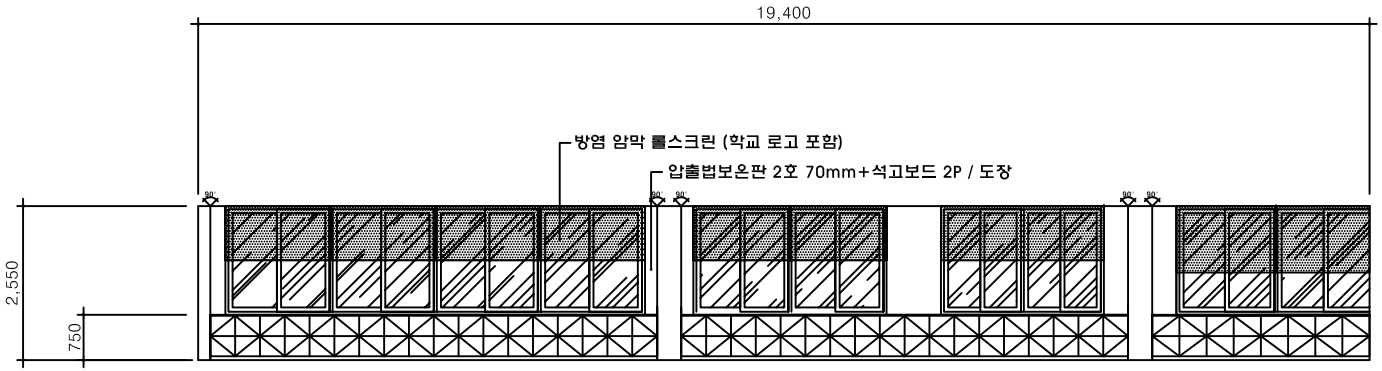

※ 가구 공통(가구 마감선, 기둥 마감선 일치 처리)
가. BODY : 18T L.P.M + 1.2T 엣지
나. DOOR : 18T 다크그레이 PET 마감
다. 힌지 : 110도 댐핑 힌지[스무브부착형]
라. 손잡이 : BLACK SUS C-CHANNEL
※ 롤스크린 우측 하단 로고 : 대학 홈페이지 참조(대학안내-대학CI 국문영문혼용 (좌우조합)), 위치 및 크기는 담당자 협의

입면 전개도3

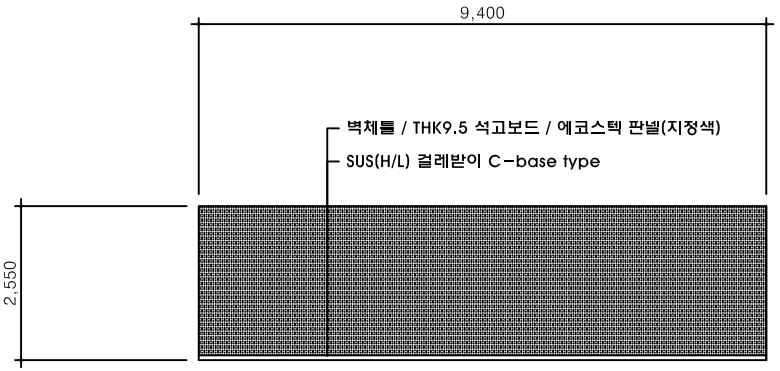

입면 전개도4

PROJECT
건축과 제도실/설계실 환경개선공사

CLIENT

INTERIOR ARCHITECTURE

EXTERIOR ARCHITECTURE

NOTE

REVISIONS	DATE	REMARK

SHEET TITLE

PROJECT NO.	DRAWN BY
CHECKED BY	APPROVED BY
DATE	SCALE

CAD FILE

DRAWING NO	SHEET NO
A-009	09

형 태	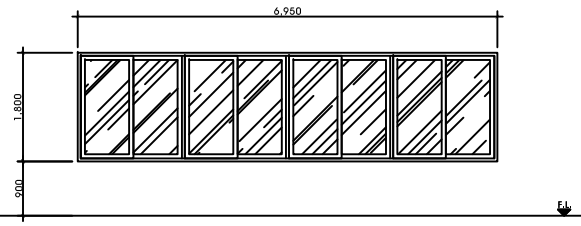		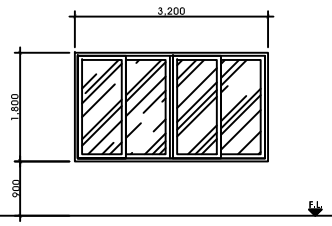		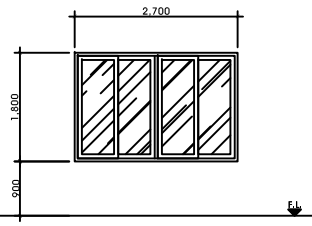	
명칭 및 형식	1 PW	PVC 미서기창 및 고정창	2 PW	PVC 미서기창 및 고정창	3 PW	PVC 미서기창 및 고정창
문 틀 재 료		PVC(프레임폭:120mm), LAPPING, 방충망 포함, 부속철물 일체		PVC(프레임폭:120mm), LAPPING, 방충망 포함, 부속철물 일체		PVC(프레임폭:120mm), LAPPING, 방충망 포함, 부속철물 일체
부 속 재 료		THK16 복층유리 (5mm G +6mm Ar + 5mm G)		THK16 복층유리 (5mm G +6mm Ar + 5mm G)		THK16 복층유리 (5mm G +6mm Ar + 5mm G)
유리 및 마감						
사 용 위 치		설계실		설계실		설계실
형 태	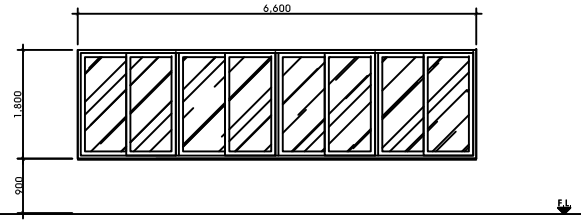		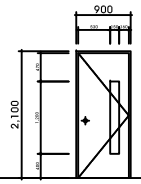			
명칭 및 형식	4 PW	PVC 미서기창 및 고정창	1 SD	지정 철재외여닫이문		
문 틀 재 료		PVC(프레임폭:120mm), LAPPING, 방충망 포함, 부속철물 일체		불투명 강화 유리 THK 8T		
부 속 재 료		THK16 복층유리 (5mm G +6mm Ar + 5mm G)		부속철물 일체(인지, 도어클로우저, 도어록)		
유리 및 마감						
사 용 위 치		설계실				
형 태						
명칭 및 형식						
문 틀 재 료						
부 속 재 료						
유리 및 마감						
사 용 위 치						

PROJECT

건축과 제도실/설계실 환경개선공사

CLIENT

INTERIOR ARCHITECTURE

EXTERIOR ARCHITECTURE

NOTE

REVISIONS	DATE	REMARK

SHEET TITLE

PROJECT NO.	DRAWN BY
CHECKED BY	APPROVED BY
DATE	SCALE

CAD FILE

DRAWING NO	SHEET NO
A-010	10

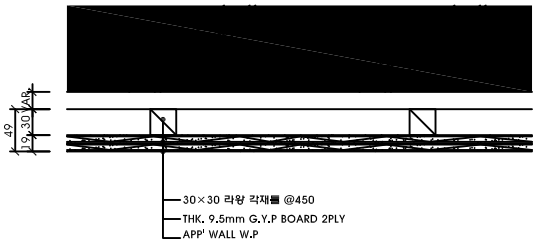

※ [바탕](콘크리트 or 조적)+미장

1 도장(수성페인트)

SCALE A3:1/6

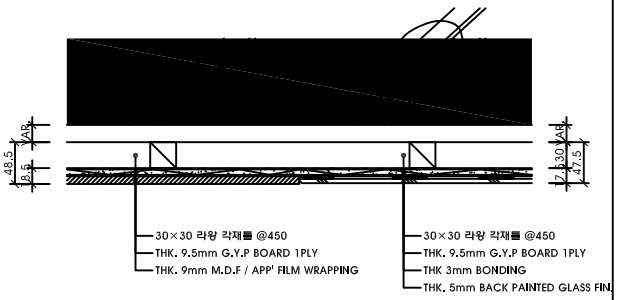

※ [바탕](콘크리트 or 조적)+미장

2 지정 시트지 to 글라스 보드

SCALE A3:1/6

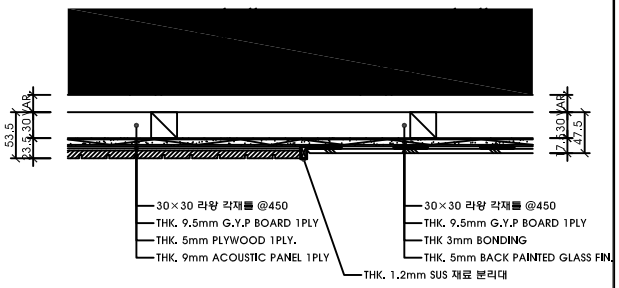

※ [바탕](콘크리트 or 조적)+미장

3 글라스보드 to 어쿠스틱 판넬

SCALE A3:1/6

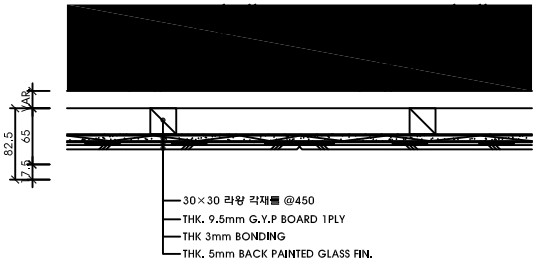

※ [바탕](콘크리트 or 조적)+미장

4 글라스 보드 to 글라스 보드

SCALE A3:1/6

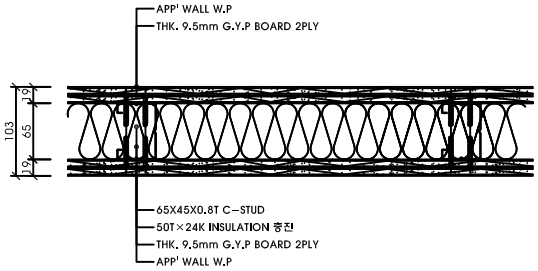

※ [바탕]경량벽체 / 양면 마감 시공

5 도장(수성페인트)

SCALE A3:1/6

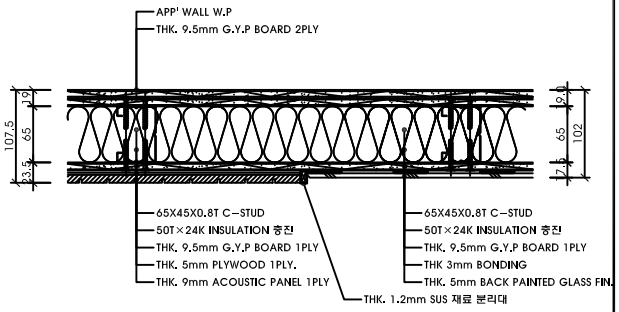

※ [바탕]경량벽체 / 양면 마감 시공

6 도장(수성페인트) / 글라스보드 to 어쿠스틱 판넬

SCALE A3:1/6

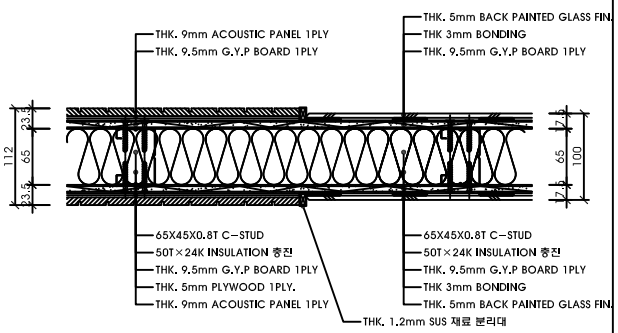

※ [바탕]경량벽체 / 양면 마감 시공

7 (양면) 글라스보드 to 어쿠스틱 판넬

SCALE A3:1/6

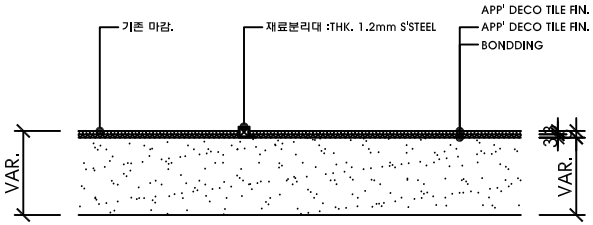

8 DECO TILE

SCALE A3:1/6

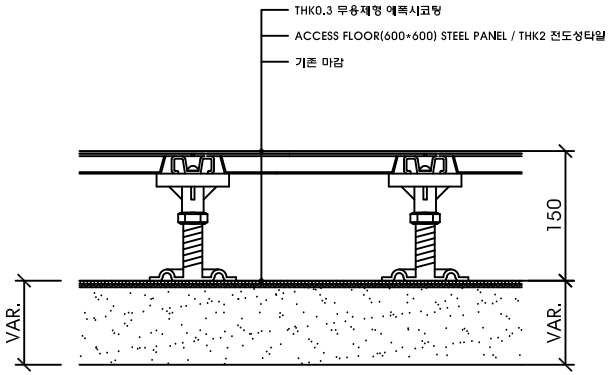

9 ACCESS FLOOR

SCALE A3:1/6

PROJECT
건축과 제도실/설계실 환경개선공사

CLIENT

INTERIOR ARCHITECTURE

EXTERIOR ARCHITECTURE

NOTE

REVISIONS	DATE	REMARK

SHEET TITLE

PROJECT NO.	DRAWN BY
CHECKED BY	APPROVED BY
DATE	SCALE

CAD FILE

DRAWING NO	SHEET NO
A-011	11

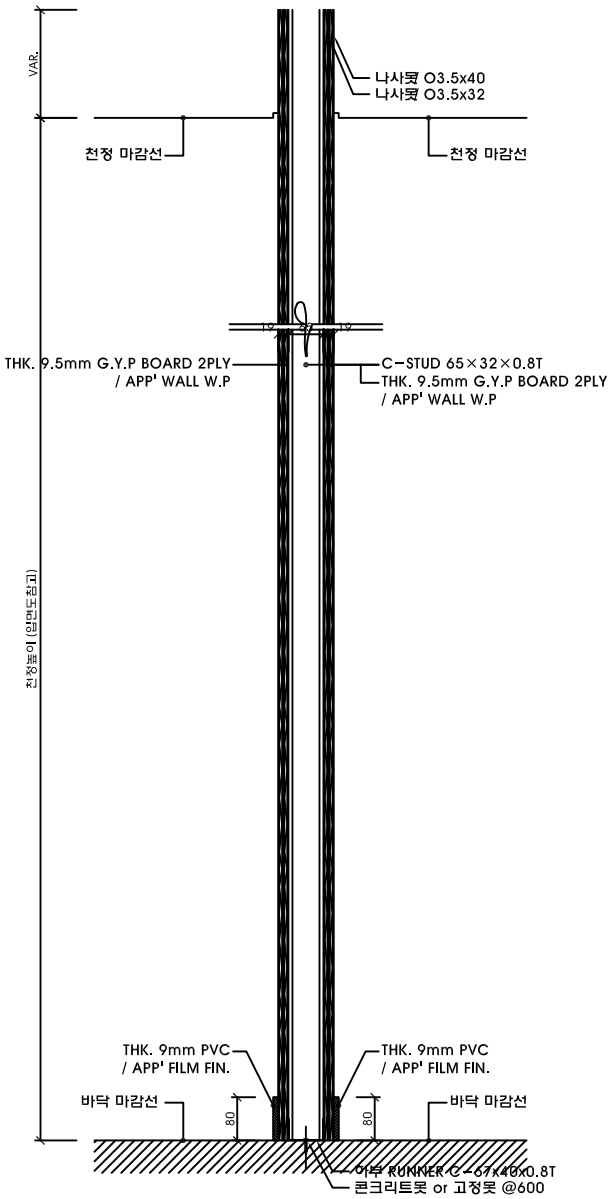

10 DRY WALL – W.P FIN.

SCALE A3:1/6

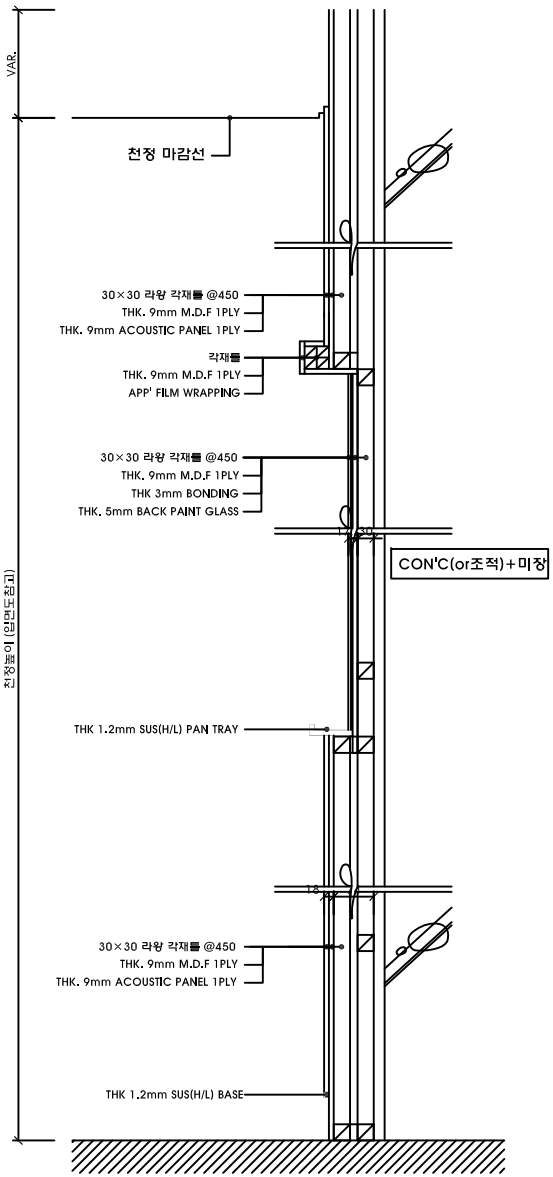

11 BOARD

SCALE A3:1/6

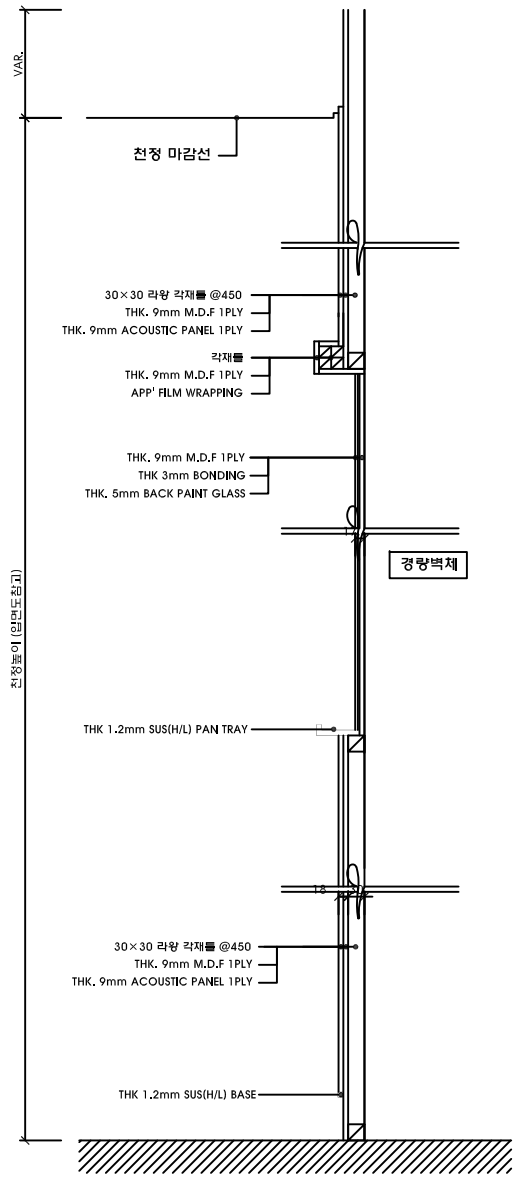

12 BOARD

SCALE A3:1/6

PROJECT
건축과 제도실/설계실 환경개선공사

CLIENT

INTERIOR ARCHITECTURE

EXTERIOR ARCHITECTURE

NOTE

REVISIONS	DATE	REMARK

SHEET TITLE

PROJECT NO.	DRAWN BY
CHECKED BY	APPROVED BY
DATE	SCALE

CAD FILE

DRAWING NO	SHEET NO
A-012	12